

APRENDIENDO LEER ^A

PARTE 9

na

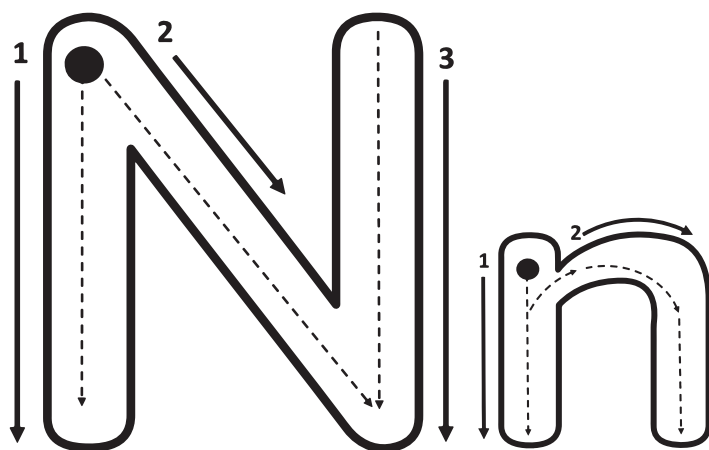
no

ne

nu

ni






nido

na	ne	ni	no	nu
no	ni	nu	na	ne

nena	Anita	piano	uno
nata	unas	nudos	una

- | | |
|----------------------|--------------------------|
| 1. Noé es mi tío | 6. Mi tío usa lentes |
| 2. Toma una tuna | 7. Inés tiene un pan |
| 3. Liliana es limpia | 8. El nene está pelón |
| 4. El pan tiene nata | 9. Ernesto usa lentes |
| 5. Tatiana toma té | 10. Inesita camina lento |



n



a



e



i



o



u



no

nu

ne

ni

na



1 Na Ne Ni No Nu
2
3
-

1 na ne ni no nu
2
3
-

1 Na Ne Ni No Nu
2
3
-

1 na ne ni no nu
2
3
-

1

2

3

-

1

2

3

-

1

2

3

-

1

2

3

-


1


2

Nn


Encuentra los círculos con las sílabas
y colórealos con diferentes colores.

na ne ni no nu







o m n o




a l n u




e s n t i




a p l o n




e n s t e l



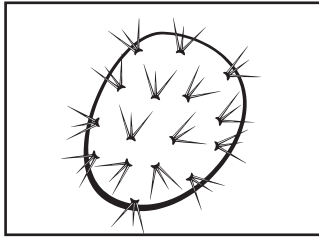
e e n n




m N o e




i p o n



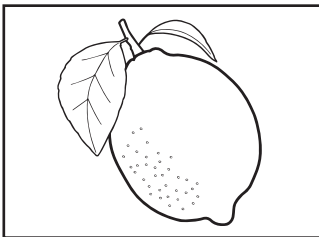
a n u t



i p n a o




a n a r




o i n m l

Observa el dibujo y con las sílabas recortables forma la palabra y por último escríbela.




	1	
	2	
	3	




	1	
	2	
	3	



	1	
	2	
	3	




	1	
	2	
	3	

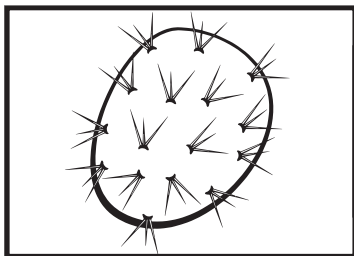


	1	
	2	
	3	


na	nis	pal	te	mo
no	no	tes	len	lu




		1															
		2															
		3															



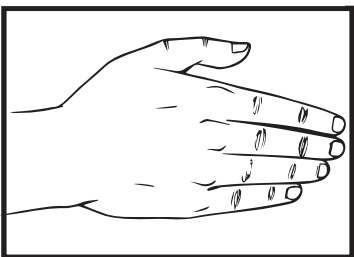
		1															
		2															
		3															



		1															
		2															
		3															




		1															
		2															
		3															




		1															
		2															
		3															

tu	no	pi	Ne	no
ma	mo	ta	no	na


Lee las palabras y haz un dibujo que las represente.




1 El
2 nene
3




1 La
2 tuna
3



1 El
2 nopal
3




1 La
2 luna
3




1 Los
2 pinos
3



1 Las
2 manos
3




1 El
2 piano
3




1 La
2 mona
3




1 Los
2 lentes
3






1 El
2 pan
3



1 El
2 monte
3



1 La
2 rana
3




nota	limón	nené	mano
pino	tuna	mono	nopal
Nemo	luna	rana	piano


Completa las palabras, y escribelas sobre las líneas.




pi__




__pal




__ma



__ano



__mo



ra__




ma__




lu__

Sopa de letras


Encuentra el nombre de las imágenes.



piano



nopal



mono



lentes

z	x	c	v	b	n	m	l	ñ	l	j
m	a	s	d	o	s	f	u	g	h	p
a	o	i	n	u	e	y	n	t	r	l
n	e	o	w	q	t	ñ	a	l	p	i
o	m	p	o	k	n	m	i	j	i	m
n	u	h	b	y	e	g	v	t	a	o
f	c	r	d	x	l	a	p	o	n	n
e	t	e	n	i	s	z	s	w	o	a
a	s	d	f	g	h	j	k	l	ñ	x




tenis



mano



luna



limón


Escribe las palabras que faltan guiandote por los dibujos y lee las oraciones.



Susana tiene unos




Ernesto usa



Los

están limpios.






Elena pinta la



El

está pelón.

Recorta las oraciones y pégalas donde corresponde.




Toma unas tunas.

El pan tiene nata.


El nene está pelón.

Elenita pinta una rosa.

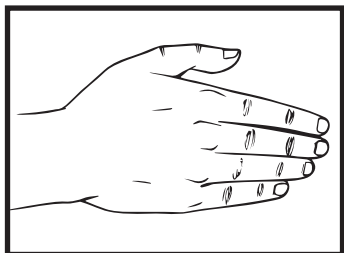
Recorta las palabras y forma las oraciones. Después escribelas sobre los renglones.




1			
2			
3			




1			
2			
3			



1			
2			
3			




1			
2			
3			



1			
2			
3			



de	El	Naomi.	pino
Nemo	alas.	tiene	no
mano	Sonia.	La	es de
mono	pelón.	El	está
tiene	piano.	Pepe	un



Dictado de palabras

[illegible]

Dictado de oraciones

1
2
3
-
1
2
3
-
1
2
3
-
1
2
3
-
1
2
3
-
1
2
3
-
1
2
3
-
1
2
3

Palabras

Miércoles

tener
tuna
Tomas
nene
luna

Jueves

nopal
limón
Nemo
pintar
pan

Viernes

lentes
pelón
Elena
tenis
Susana

Oraciones

Jueves

Toma una tuna.
El pan tiene nata.
Tatiana toma té.

Viernes

Liliana es limpia.
Rosa pinta la luna.
Susana usa lentes.
Anita camina lento.
Los monos están limpios.

MATERIAL GRATUITO



Únete gratis a nuestro club de Lecto-Escritura y no te pierdas ningún materia.

ESCANEAME



www.materialparamaestros.com

SÍGUEME EN LAS REDES SOCIALES
Material Para Maestros



También puedes descargar nuestros cuadernillos y actividades gratuitos de inicial, preescolar y primaria para imprimir desde nuestra otra página web ¡también son gratis!



ESCANEAME