


# NT09

## JESUS GENEES & VERGEWE INKLUSIEWE BYBELLES



### INLIGTING OOR LESPLAN

#### BYBELGEDEELTE:

Markus 2:1-12 &

Matteus 9:1-8

#### DOELWITTE:

Verstaan die verslag van  
Jesus wat 'n verlamde  
man genees het en die  
betekenis van Sy woorde  
en dade.

Bespreek die temas van  
geloof, vergifnis en  
genesing.

Neem deel aan  
aktiwiteite wat help om  
die les te versterk.

## LESPLAN

Hierdie les is ontwerp om die hulpbronne aan te vul in Trueway Kids se lesse oor die verhaal van Jesus wat 'n verlamde man genees wat u gratis kan besoek en aflaai by: <https://truewaykids.com/af/jesus-genees-en-vergewe/>

Hierdie lesse bied 'n uiteenlopende reeks hulpbronne en aktiwiteite wat die verhaal op verskillende boeiende maniere verryk. Ons moedig u aan om die hulpbronne en aktiwiteite te kies wat die beste by die behoeftes en belangstellings van u spesifieke groep kinders sal pas, wat 'n aangename en opvoedkundige ervaring vir almal verseker.

### 1. VERWELKOMING EN INLEIDING:

- Verwelkom elke kind hartlik by die naam.
- Stel die dag se les visueel bekend op die skedule LAAI GRAFIKA AF VAN: <https://downloads.truewaykids.com/visualschedule>
- Gebruik eenvoudige, kindervriendelike taal om die verhaal voor te stel: "Vandag sal ons 'n wonderlike verhaal oor Jesus ondersoek. Ons sal leer van 'n tyd toe Hy 'n man genees het wat nie kon loop nie en selfs sy sondes vergewe het. Hierdie storie wys vir ons hoeveel Jesus vir ons omgee en die krag van geloof en vriendskap."

### 2. GEBED:

Begin met 'n eenvoudige en kort gebed. Moedig die kinders aan om na u te herhaal. Dit bied 'n rustige, gefokusde begin van die sessie.

### 3. INTERAKTIEWE STUDIETYD:

#### INLEIDING TOT DIE STORIE:

- Begin deur die toneel uit Markus 2 en Matteus 9 voor te stel, waar vriende 'n verlamde man na Jesus toe bring. Gebruik illustrasies of rekwisiete soos matte en tydelike dakke om die toneel voor te stel.
- Vra die kinders: "Wat dink jy beteken dit om 'n goeie vriend te wees, veral vir iemand wat hulp nodig het?"

#### LEES UIT MARKUS 2 EN MATTEUS 9:

- Lees die verhaal en fokus op die optrede van die vriende wat die verlamde man na Jesus gebring het.
- Gebruik visuele storie kaarte om elke deel van die verhaal te illustreer, wat kinders help om die volgorde van gebeure te verstaan.

#### DIE STAMPVOL HUIS:

- Gee 'n paar sponse en 'n deursigtige houer. Die taak is om te sien hoeveel sponse hulle in die houer kan pas.
- Terwyl die kinders die sponse in die houer druk, verduidelik hoe dit is soos die stampvol huis in die verhaal. Vra: "Hoe vol kan jy jou houer maak, net soos die huis vol mense was?"
- Bespreek hoe oorvol die huis moes gewees het en bring dit in verband met die vasberadenheid van die verlamde man se vriende om Jesus te bereik.

#### BOUBLOKKE AKTIWITEIT – VERWYDERING VAN DIE DAK:

- Maak 'n eenvoudige huismodel met behulp van plastiek boublokkies, insluitend 'n verwyderbare dak.
- Demonstreer hoe die vriende van die verlamde man moontlik die dak verwyder het om hom na Jesus te laat afsak.
- Laat kinders beurte maak om die 'dak' versigtig te verwyder en 'n klein figuur op 'n mat in die huis te laat sak.
- Bespreek, "Wat dink jy het dit geverg vir die vriende om hulle vriend so na Jesus toe te bring?"

#### GOEIE VRIENDE BRING MENSE NA JESUS TOE:

- Beklemtoon die toewyding van die verlamde man se vriende om hom na Jesus te bring.
- Skep 'n rolspel-scenario waar kinders 'n mat met 'n sagte speelding kan dra.
- Bespreek: "Wat kan ons by hierdie vriende leer om ander te help?"

#### JESUS WEET WAT IN ONS HARTE IS:

- Praat voor hoe Jesus die gedagtes van die skrifgeleerdes en ander in die vertrek geken het.
- Doen 'n eenvoudige 'raai wat ek dink'-speletjie om te illustreer hoe Jesus ons innerlike gedagtes en gevoelens verstaan. U kan gesigsuitdrukings gebruik om leidrade te gee.
- Besin, "Waarom is dit belangrik dat Jesus weet wat in ons harte is?"

#### JESUS SE KRAG OM TE GENEES EN TE VERGEWE:

- Bespreek hoe Jesus nie net die man se liggaam genees het nie, maar ook sy sondes vergewe het.


#### OM VRIENDE NA JESUS TE BRING – GROEPS AKTIWITEIT:

- Stel 'n aktiwiteit op waar kinders name van vriende of familie kan neerskryf op uitknipsels van mense wat hulle na Jesus toe wil bring.
- Plaas hierdie name op 'n sentrale plek, soos op 'n 'mat',
- Bid vir die mense wat die kinders ingesluit het.
- Bespreek hoe ons goeie vriende kan wees deur Jesus se liefde te deel en vir ander te bid.

### **SLOTVRAE:**

1. Wat het die verlamde man se vriende gedoen om hom te help om Jesus te ontmoet?
2. Waarom is dit belangrik dat Jesus ons gedagtes en gevoelens ken?
3. Hoe toon Jesus Sy krag om te genees en te vergewe in hierdie verhaal?
4. Hoe kan ons ons vriende na Jesus toe bring?

## 4. HANDWERKAKTIWITEIT: DIE MAN OP DIE MAT



### WAT JY NODIG HET:

- Prente bladsy
- Drink strooitjie
- Wol of tou
- Skêr
- Gom of kleefband




### WAT OM TE DOEN:

1. Kleur die beeld van die man op die mat in.
2. Plak die mat vas of plak dit op twee strooitjies om soos pale te lyk.
3. Ryg twee lengtes tou deur die strooitjies om die man op die mat te laat sak en op te lig.

### WENKE:

- Om die aktiwiteit vir jonger kinders te vereenvoudig, oorweeg dit om matte uit die prente te knip.
- Die gebruik van karton vir die prente bladsye word aanbeveel vir ekstra duursaamheid en maklike hantering.

een benodig per handwerk – Opsie skryf Bybelvers op agterkant.



## 5. AKTIWITEITSTASIE VRY SPEL:

Vir hierdie deel van die sessie kan u verskeie aktiwiteitstasies opstel. Dit stel kinders in staat om te kies wat hulle wil doen op grond van hul belangstellings, wat 'n verskeidenheid opsies bied wat voorsiening maak vir verskillende leerstyle en vermoëns.

Hier is 'n paar idees:

### HUIS EN DAK GEBOU:

Voorsien materiaal vir kinders om hul eie modelhuise met verwyderbare dakke te bou.

Hierdie aktiwiteit kan hulle help om die moeite te verstaan wat dit gekos het om die verlamde man deur die dak te laat sak.

Moedig kreatiwiteit aan om die huise te versier om die verhaal se omgewing te weerspieël.



### KUNSPROJEK – VRIENDSKAP COLLAGE:

Laat kinders 'n collage maak wat vriendskap voorstel en hulp aan ander, met behulp van tydskrifte, tekeninge en ander kuns materiaal.

Dit kan hulle help om na te dink oor die tema van goeie vriende wees wat mense na Jesus toe bring.



### GEDAGTES EN GEVOELENS BOKS:

Skep 'n 'gedagtes en gevoelens'-boks waar kinders kan deel wat hulle mag dink of voel as hulle in die storie was.

Dit kan hulle help om persoonlik met die storie te assosieer en die perspektiewe van verskillende karakters te verstaan.



### STORIEVERTELLING MET POPPE:

Gebruik poppe om die storie te vertel, sodat die kinders dit kan hanteer en met hulle kan kommunikeer.

Dit kan 'n goeie manier wees vir jonger kinders om aktief met die verhaal om te gaan.






## VRIENDSKAP ARMBAND MAAK:

Maak 'n handwerk aktiwiteit waar kinders vriendskaps armbande maak.

Hierdie aktiwiteit simboliseer die vriendskap en geloof van die mans wat hul vriend na Jesus gebring het.

Dit is 'n goeie manier vir kinders om krale ryg te oefen en na te dink oor die belangrikheid daarvan om vriende te help en te versorg.



## NEEM JOU MAT SPELETJIE:

Speel musiek en voorsien klein matjies vir elke kind.

Wanneer die musiek speel, loop kinders rond terwyl hulle hul matte dra.

As die musiek stop, moet kinders vinnig op hul matte gaan lê.

Hierdie aktiewe spel is inklusief en stel kinders in staat om fisies by die verhaal betrokke te raak.



## AFSAK VAN VOORWERPE:

Skep 'n eenvoudige aktiwiteit waar kinders voorwerpe met 'n tou oor 'n tafel of 'n ander verhoogde oppervlak laat sak.

Voorsien 'n verskeidenheid liggewig voorwerpe (byvoorbeeld klein speelgoed, papierkoppies) wat kinders met 'n tou kan laat sak.

Moedig hulle aan om beurte te maak om diegene te wees wat die voorwerpe "laat sak", terwyl ander optree as die "vriende" wat help.

Hierdie praktiese aktiwiteit versterk die konsep om die verlamde man op 'n prettige en interaktiewe manier deur die dak te laat sak.



## REFLEKSIEHOEKIE:

Skep 'n gesellige hoekie met sagte kussings en sagte beligting vir stil refleksie en gebed.

Voorsien tasbare items soos stresballe of fidget speelgoed.

Kinders kan stil oomblikke spandeer om na te dink oor die verhaal en kontak te maak met Jesus, wat hul gedagtes en harte ken.



## WERKKAARTE EN INKLEURBLADSYE:

In Afdeling 7 - Vind werkkaarte en hulpbronne om saam met hierdie les te gebruik.

Verwys na hooflespakket vir addisionele bladsye:

<https://truewaykids.com/af/jesus-genees-en-vergewe/>

## 6. AFSLUITINGSGEBED:

### VOORBEELD GEBED MET HAND AKSIES:

#### LIEWE GOD, DANKIE VIR ONS VRIENDE,

"God": Wys opwaarts.

"Dankie" : Plaas jou hand oor jou hart en beweeg dit dan vorentoe asof jy dankie sê.

#### HELP ONS OM GOEIE VRIENDE TE WEES WAT ANDER HELP EN NA U TOE BRING.

"Help ons": Steek jou hande vorentoe, handpalms op, asof jy hulp vra.

"Goeie vriende": Plaas albei hande oor jou hart.

"Bring ander na U toe": Beweging met albei hande na buite en bring na die self.

#### LEER ONS OM TE VERTROU OP U KRAG OM TE GENEES EN TE VERGEWE,

"Leer ons": Tik jou tempel met 'n vinger.

"U krag": Knyp jou vuiste en buig jou arms om krag te toon.

#### EN OM TE WEET DAT U ONS HARTE VERSTAAN.

"Verstaan ons harte": Wys na jou kop en dan na jou hart.

#### ONS BID VIR ONS VRIENDE EN FAMILIE,

"Bid vir": Bring jou hande saam in 'n biddende gebaar.

#### EN VRA U OM HULLE TE HELP OM U LIEFDE TE KEN.

"U liefde te ken": Maak jou arms wyd oop en bring dit dan terug na jou bors.

#### IN JESUS SE NAAM BID ONS, AMEN."



"Jesus se Naam": Wys weer na bo.


"Amen": Hande saam in 'n biddende posisie.

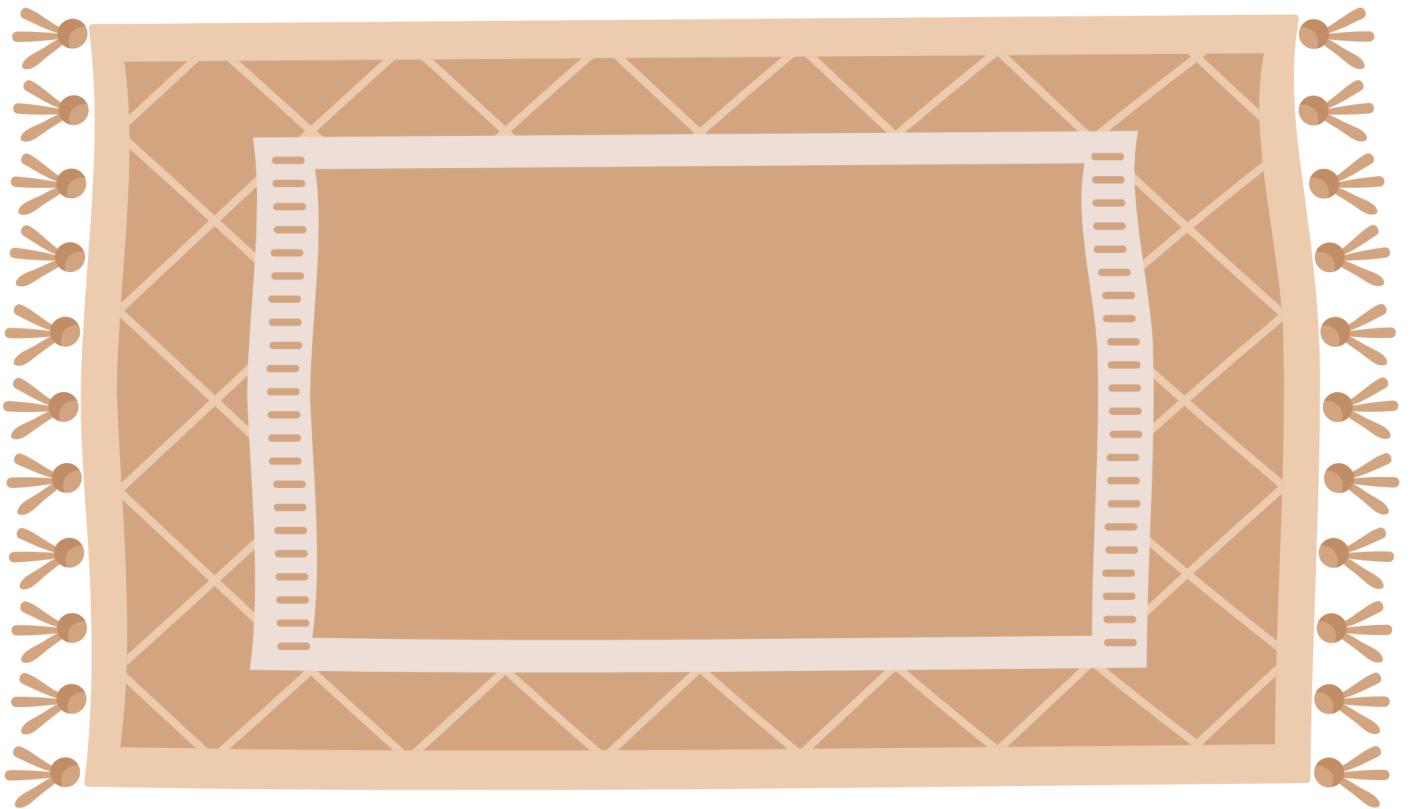


## 7. BYKOMENDE HULPBRONNE


1. Storie Beelde
2. Werkkaarte
3. Kaartjies vir speletjies en storievertelling.
4. Inkleur bladsye








# Trek die huis af en kleur dit in







**Knip en plak die trappe vas**






# Anderster een uit







**Maak die dak vas - Knip en plak die planke hout vas**

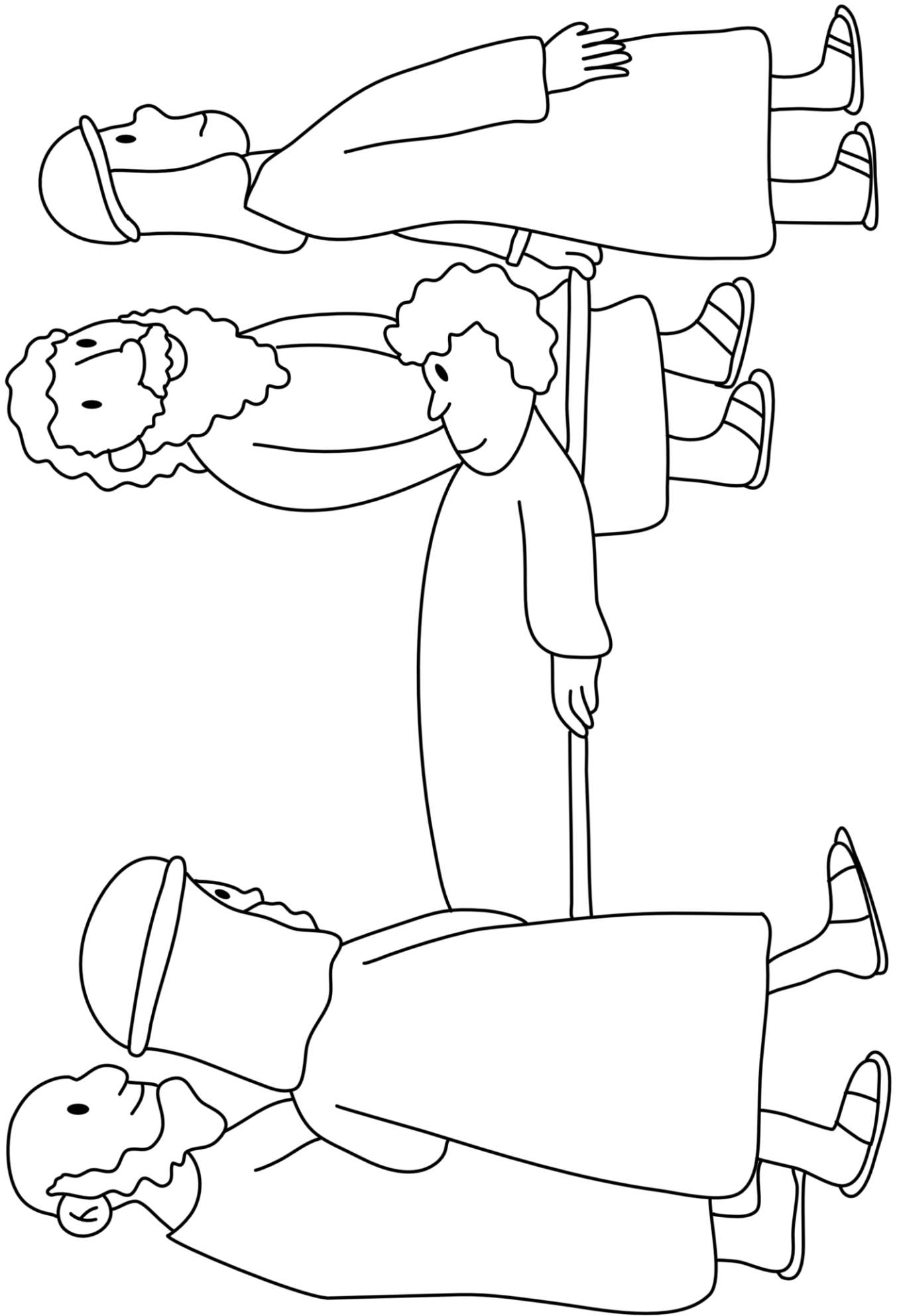


# Maak die dak reg




Kaartjies vir speletjies














**Wat is makliker? Om te sê: 'Jou sondes word vergewe,'  
of om te sê: 'Staan op en loop?' Matteus 9:5**

### **Wettige vrywaring en kopieregkennisgewing:**

Trueway Kids word voorsien as 'n gereedskapstel om te help om kinders die Bybel te leer. As gebruiker van hierdie program is u ten volle verantwoordelik vir die nakoming van alle plaaslike wette, regulasies en veiligheidsprosedures met betrekking tot u spesifieke omgewing. Dit is jou verantwoordelikheid om deeglike risikobepalings te doen om die veiligheid en welstand van alle deelnemers te verseker.

Deur te kies om hierdie program te gebruik, aanvaar en stem u in om volle verantwoordelikheid te neem vir alle uitkomst wat voortspruit uit die gebruik daarvan. Trueway Kids, ontken enige aanspreeklikheid vir enige skade, verliese of beserings wat mag voortspruit uit die gebruik van hierdie program.

### **Kennisgewing oor kopiereg:**

Alle materiaal in hierdie program is die eiendom van Trueway Kids en word beskerm deur kopieregwette. U is welkom om hierdie materiaal slegs vir persoonlike, opvoedkundige, bedienings- of kerklike gebruik weer te gee en te gebruik. Enige reproduksie, heruitsending of herpublisering van die hele of 'n gedeelte van enige dokument wat in hierdie program gevind word, is uitdruklik verbode, tensy Trueway Kids uitdruklik vooraf skriftelike toestemming verleen het.

Dit is nie toegelaat om die inhoud van die program vir openbare of kommersiële doeleindes te versprei, aan te pas, oor te dra, te hergebruik, te herpos of te gebruik nie, insluitend die teks, beelde, klank of video, sonder die skriftelike toestemming van Trueway Kids.

Alle kopiereg en ander kennisgewings wat in die oorspronklike materiaal vervat is, moet op enige afskrifte van die materiaal bewaar word. Ongemagtigde gebruik van enige materiaal binne die program kan kopieregwette, handelsmerkwette, wette van privaatheid en publisiteit, en ander regulasies en statute oortree.

Kontak ons asseblief direk by Trueway Kids vir enige bykomende toestemmings of verduidelikings.

©Trueway Kinders. Alle regte voorbehou.